

01

## Зарегистрируйте Ained ID

Перейдите на [id.ained.ru](https://id.ained.ru) и пройдите регистрацию



Войти

Логин

Пароль

Войти

Создать ID

[Восстановить пароль](#)

02

## Создайте продукт «Ained Developer»

После авторизации, на странице «продукты» нажмите «создать продукт Ained Developer»

### Ained Developer

Решение для застройщика. Позволяет управлять объектам недвижимости и автоматизировать бизнес-процессы

от 12 500 ₹ в месяц

+ Создать продукт

03

## Выберите «Базовый» тариф

На открывшейся странице продукта,  
выберите базовый тариф

Базовый

**25 000 ₽** / месяц

10 пользователей

10 объектов

Шахматка

Выбрать




04

Придумайте название  
и нажмите «Создать»

Подключение тарифа ×

### Базовый



Подключение вашего тарифа в три шага

1 Название  — 2 Пользователи и объекты  — 3 Ещё и модули 

1. Придумайте название для вашей системы


Например, Управление продажами

2. Доступное количество пользователей и объектов

 Объекты  Пользователи

— 10 +      — 10 +

3. Подключенные дополнительные модули

 Шахматка  
+ 25000 ₽  
подключено

25 000 ₽

Создать

05

## Активируйте промокод

В появившемся модальном окне выберите таб «промокод», введите промокод и нажмите кнопку «активировать»

Оплата подписки

---

**Формирование счёта**

Выберите способ оплаты:

Баланс аккаунта  Счет на оплату  Промокод

Введите промокод

Введите промокод

---

Ваш тарифный план «Базовый»

10 объектов	0 ₽
10 пользователей	0 ₽
Шахматка	0 ₽

---

9 месяцев

**Всего к оплате:** **0 ₽**

Активировать

Контакты

**8 (800) 302-60-09**